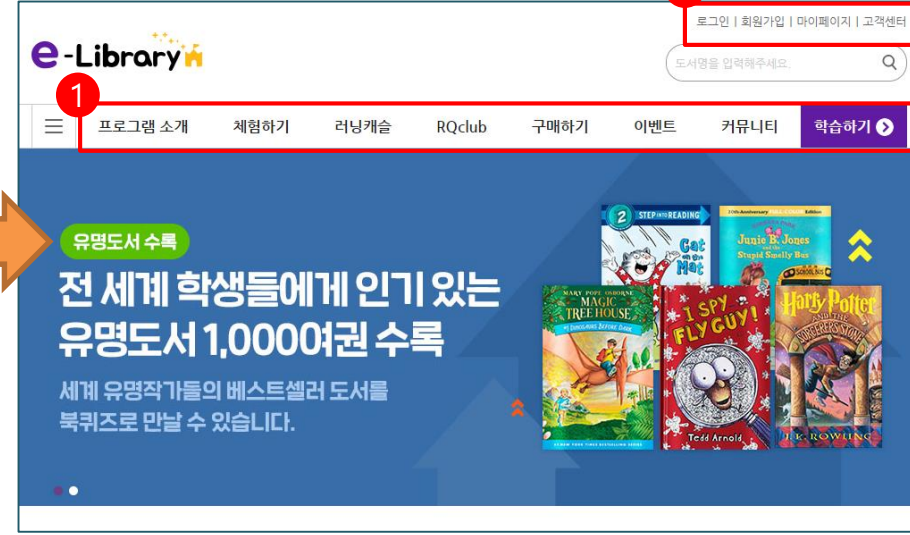
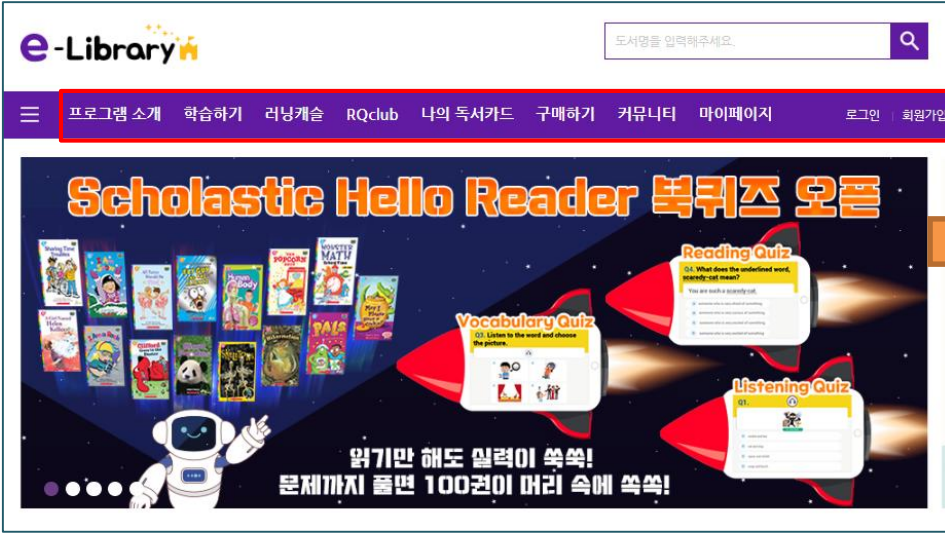


[메인 페이지 변경]



e라이브러리의 메인 페이지가 아래와 같이 변경되었습니다.

1. 메뉴 성격에 따른 메뉴 위치 변경

- 기존 사이트 GNB에는 성격이 서로 달랐지만 메뉴 성격이 같은 메뉴들로 구분하여 아래와 같이 이동했습니다.

① 콘텐츠와 서비스에 관련된 메뉴는 기존 GNB에 위치하였습니다.

ex) 프로그램 소개, 러닝캐슬, RQclub, 구매하기, 이벤트, 커뮤니티, 학습하기 등

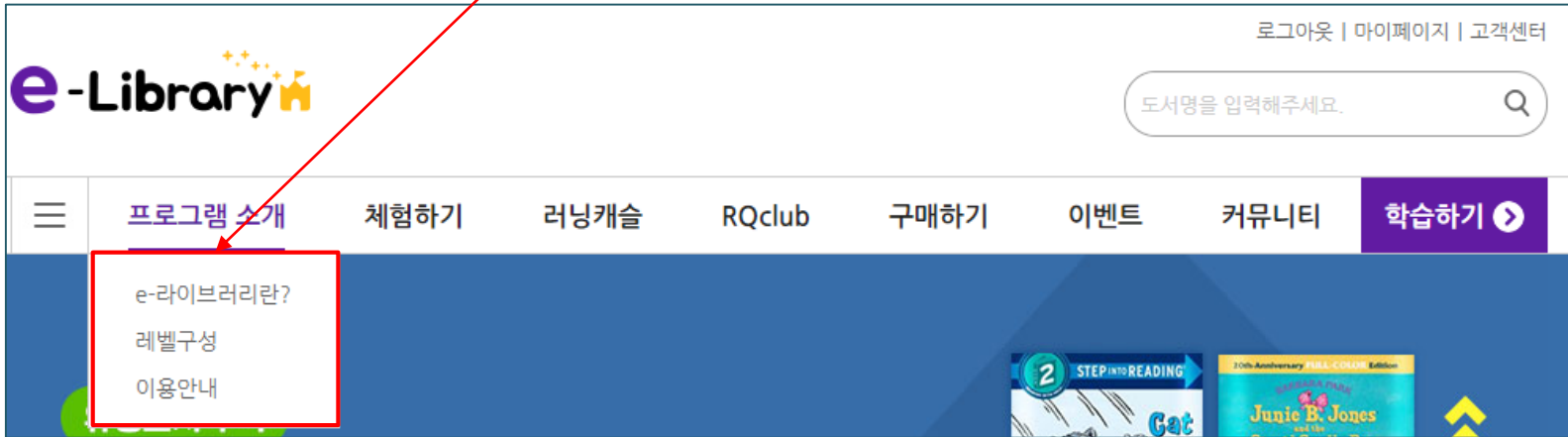
② 콘텐츠 이외의 회원과 관련된 메뉴는 사이트 우측 상단으로 이동하였습니다.

ex) 회원가입, 로그인, 마이페이지, 고객센터

2. [학습하기] 버튼의 우측 이동하여 학습과 관련된 콘텐츠를 [학습하기] 메뉴 안으로 이동하였습니다.

- 전자책은 물론 레벨테스트, 자료실, 내 단어장 등 학습 콘텐츠와 학습 내역에 대한 정보를 [학습하기] 페이지 안에서 확인 할 수 있습니다.

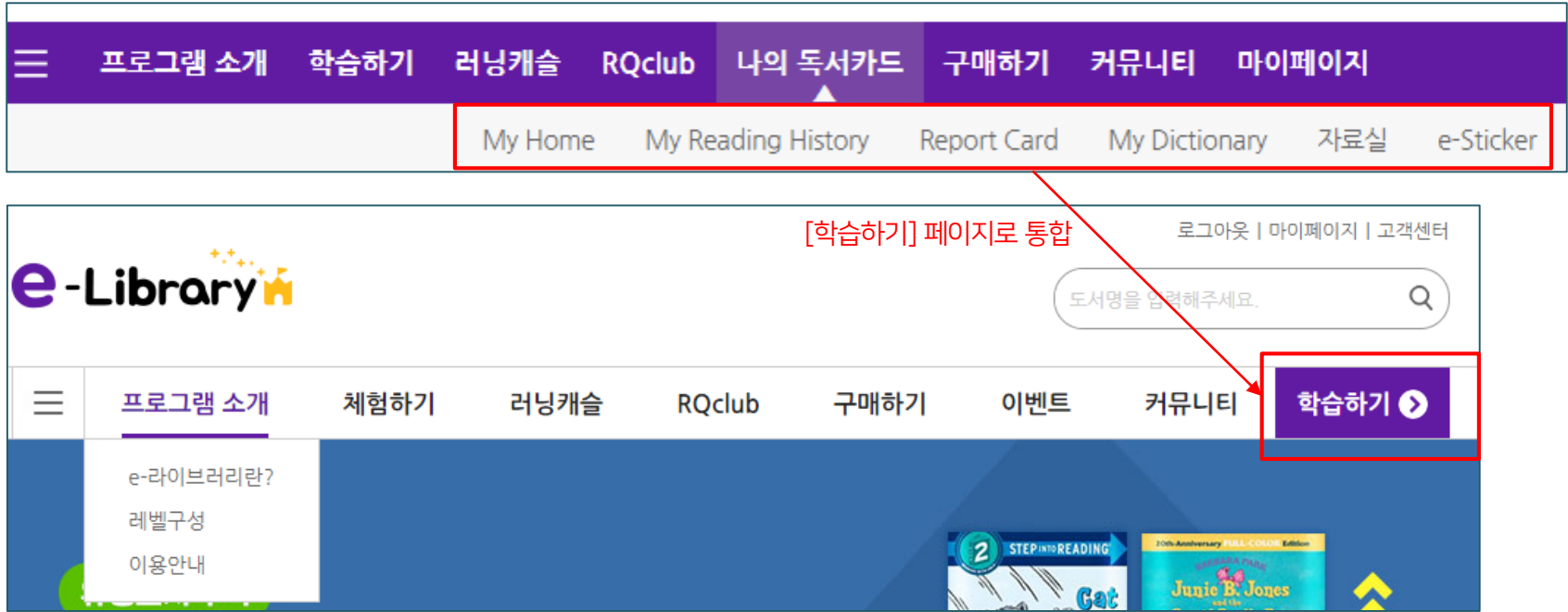
[메뉴 변경 사항_상세 - 1. 프로그램 소개]



[프로그램 소개] 변경 사항

- 1) '프로그램 소개'와 '프로그램 구성'이 'e-라이브러리란?'으로 통합
- 2) '체험하기'메뉴를 메인 GNB로 이동, 상위 메뉴로 전환
- cf) '체험하기'에서 '무료 레벨테스트'도 체험 가능

[메뉴 변경 사항_상세 - 2. 나의 독서카드]

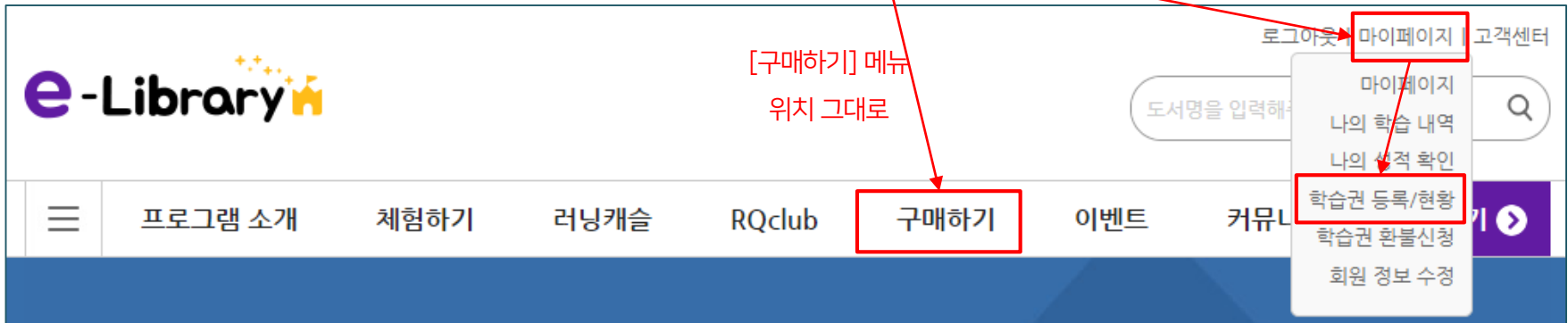
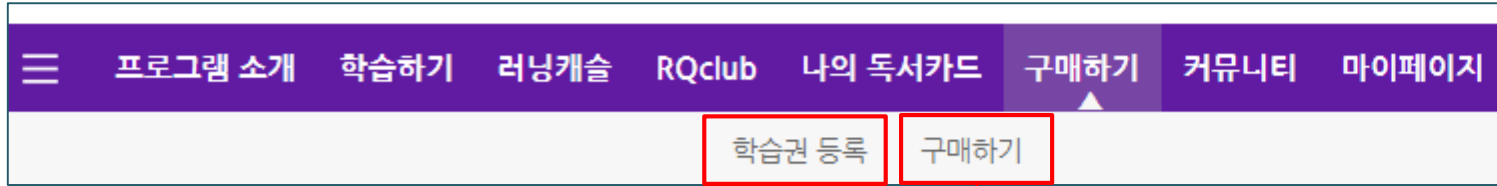


[나의 독서카드] 변경 사항

- 1) [학습하기] 메뉴로 통합되었습니다. [학습하기] 메뉴에서 [나의 독서카드] 메뉴들을 확인할 수 있습니다. 단, '자료실'은 [학습하기]페이지와 [커뮤니티>자료실]에서 확인 가능합니다.
- 2) 보다 직관적으로 보이기 위해 아래와 같이 명칭이 변경되었습니다.

변경 전 명칭	변경 후 명칭	변경 후 위치
My Home	[학습하기] 메뉴로 통합	없어짐
My Reading History	나의 학습 내역	메인 > 학습하기
Report Card	나의 성적 확인	메인 > 학습하기
My Dictionary	내 단어장	메인 > 학습하기
자료실	변경사항 없음	메인 > 학습하기, 메인>커뮤니티
e-Sticker	e-스티커	메인 > 학습하기

[메뉴 변경 사항_상세 - 3. 구매하기]



[구매하기] 변경 사항

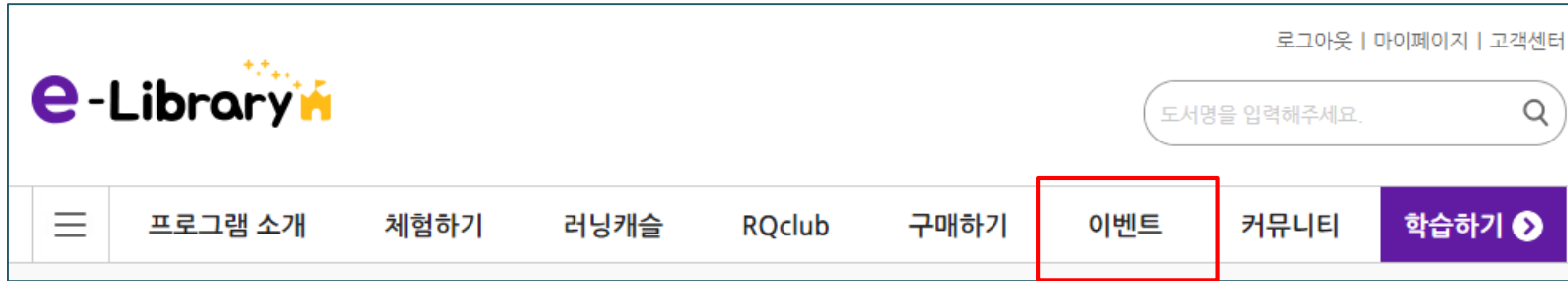
- 1) [구매하기] 메뉴에 있던 '학습권 등록' 메뉴가 '마이페이지'안으로 이동하였으며, 명칭도 아래와 같이 변경되었습니다.

변경 전 명칭	변경 후 명칭
학습권 등록	학습권 등록/현황

- 2) 변경된 위치는 아래와 같습니다.

변경 전 위치	변경 후 위치
구매하기>학습권 등록	마이페이지>학습권 등록/현황

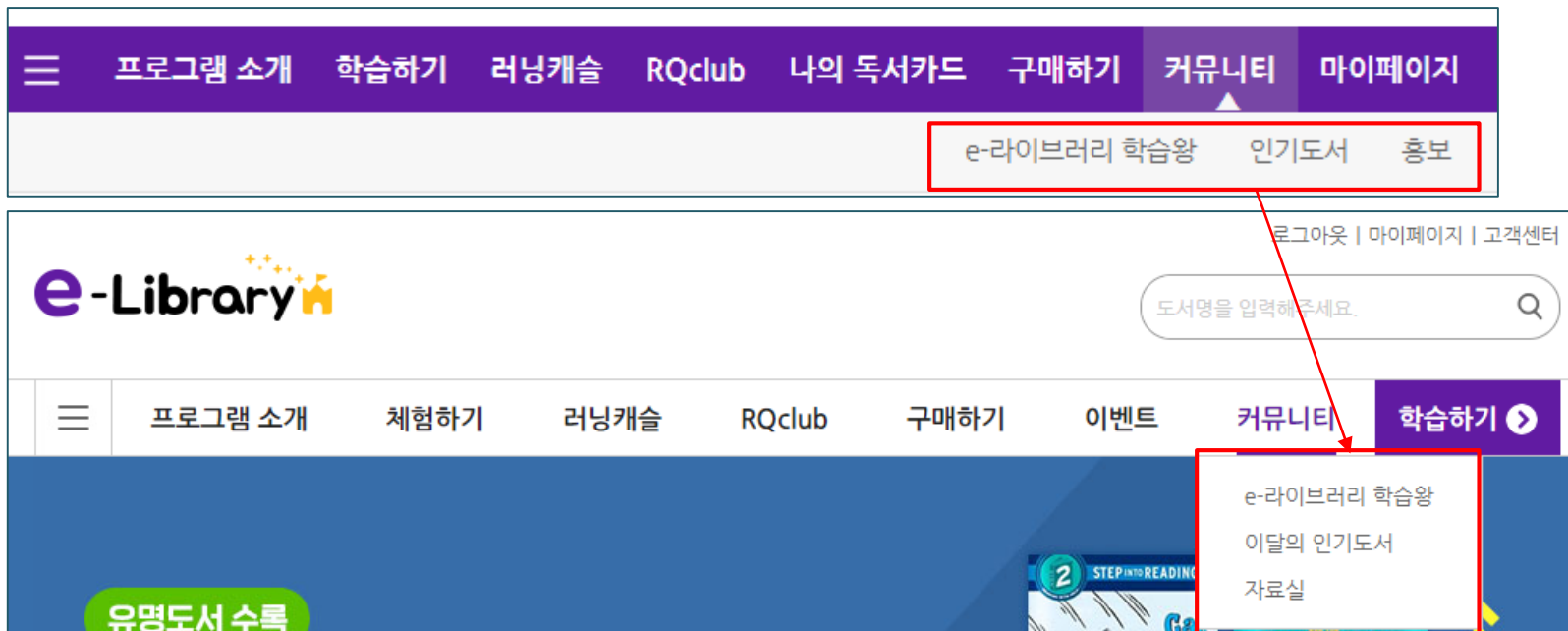
[메뉴 변경 사항_상세 - 4. 이벤트]



[이벤트] 변경 사항

1) [이벤트] 메뉴가 새롭게 생성하여 다양한 이벤트를 진행할 예정입니다.

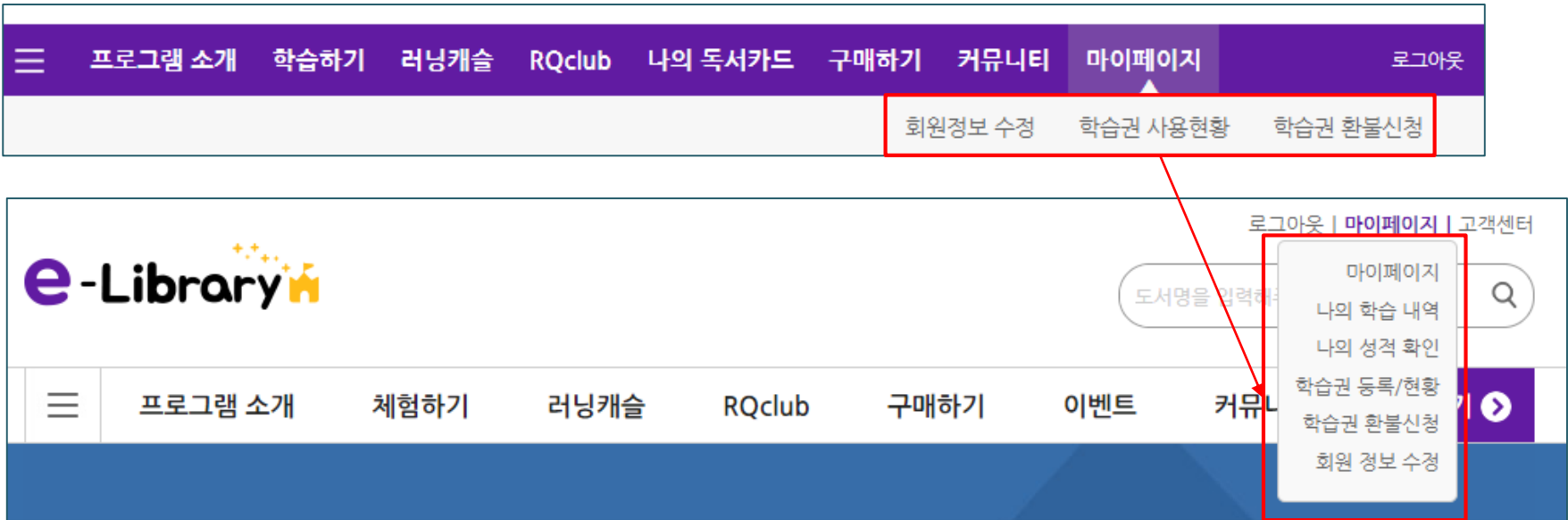
[메뉴 변경 사항_상세 - 5. 커뮤니티]



[커뮤니티] 변경 사항

- 1) 'e-라이브러리 학습왕'은 변경사항 없습니다.
- 2) '인기도서'는 '이달의 인기도서'로 명칭만 변경되었습니다. 명칭이 외에 변동사항 없습니다.
- 3) '홍보' 메뉴는 없어졌습니다.

[메뉴 변경 사항_상세 - 6. 마이페이지]



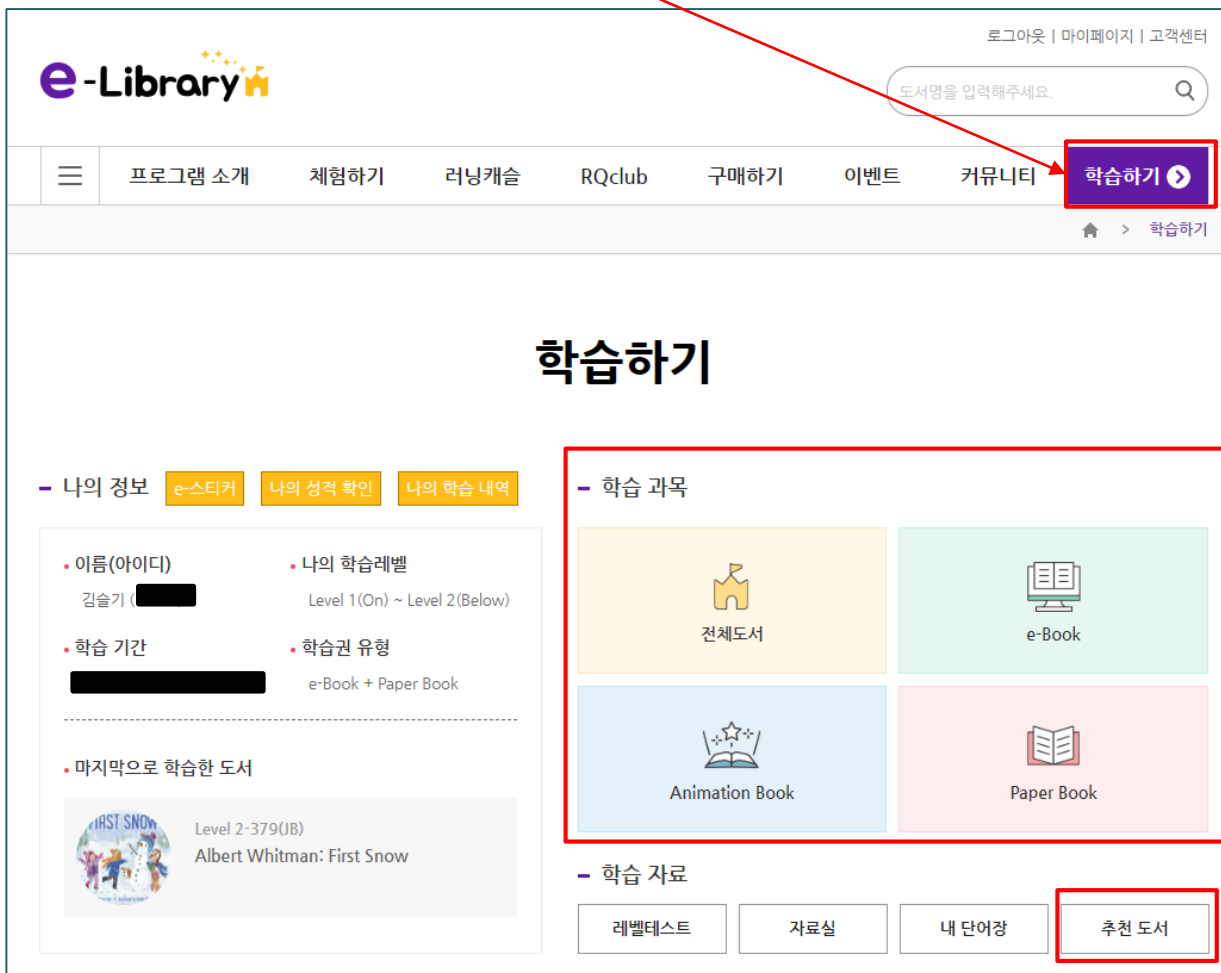
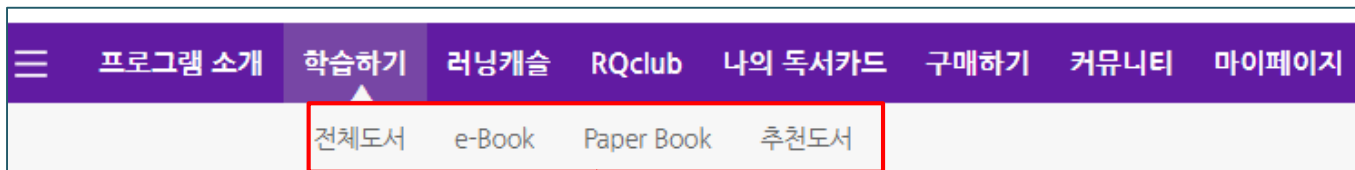
[마이페이지] 변경 사항

- 1) '회원정보 수정' - 변경사항 없습니다.
- 2) '학습권 사용현황' - '학습권 등록/현황'으로 명칭이 변경되었습니다.
cf) 기존에 두 메뉴가 같은 페이지에 탭으로만 구분되어 있었기 때문에 명칭을 통합하였습니다.
- 3) '학습권 환불신청' - 변경사항 없습니다.
- 4) 추가 사항
-[마이페이지]에서 '나의 학습 내역'과 '나의 성적 확인'을 할 수 있게 추가하였습니다.

cf)

변경 전 명칭	변경 후 명칭	변경 후 위치
My Reading History	나의 학습 내역	마이페이지>나의 학습 내역 or 학습하기
Report Card	나의 성적 확인	마이페이지>나의 성적 확인 or 학습하기

[메뉴 변경 사항_상세 - 7. 학습하기]



[학습하기] 변경 사항

- 1) '전체도서', 'e-Book', 'Paper Book'은 [학습하기 > 학습과목]에서 확인 가능
- 2) '추천도서'는 [학습하기 > 학습자료]에서 확인 가능

[학습하기] 메뉴 설명 ①

The screenshot shows the 'Learn' (학습하기) menu on the e-Library website. The menu is divided into two main sections: 'My Information' (나의 정보) and 'Learn Subjects' (학습 과목). The 'My Information' section includes 'e-Sticker' (e-스티커), 'My Performance Confirmation' (나의 성적 확인), and 'My Learning History' (나의 학습 내역). The 'Learn Subjects' section includes 'Full Text' (전체도서), 'e-Book', 'Animation Book', and 'Paper Book'. Below the 'Learn Subjects' section is the 'Learn Resources' (학습 자료) section, which includes 'Level Test' (레벨테스트), 'Resources' (자료실), 'My Dictionary' (내 단어장), and 'Recommended Books' (추천 도서). Red boxes and numbered callouts (1-4) highlight the changes mentioned in the text: 1. My Performance Confirmation, 2. My Learning History, 3. Learn Subjects, and 4. Learn Resources.

기존의 메뉴였던 '나의 독서카드'의 대부분의 메뉴와 '학습하기'의 메뉴를 합쳤습니다.

① '나의 성적 확인'
→ 변경 전 'Report Card'

② '나의 학습 내역'
→ 변경 전 'My Reading History'

③ '학습 과목'
→ 변경 전 '학습하기'의 메뉴
→ 변경 전 '추천 도서' 메뉴는 '학습하기>학습자료'에서 확인

④ '학습 자료'
학습에 도움이 되는 자료들을 '학습하기' 페이지에서 볼 수 있게 변경하였습니다.
-레벨테스트
-자료실
-내 단어장(변경 전 My Dictionary)
-추천도서(변경 전 학습하기 메뉴)

[학습하기] 메뉴 설명 ①

1

전체 읽은 도서

211 e-Book 102 Paper Book

학습중인 도서

54 e-Book 32 Paper Book

일 평균 독서량

0 e-Book 0 Paper Book

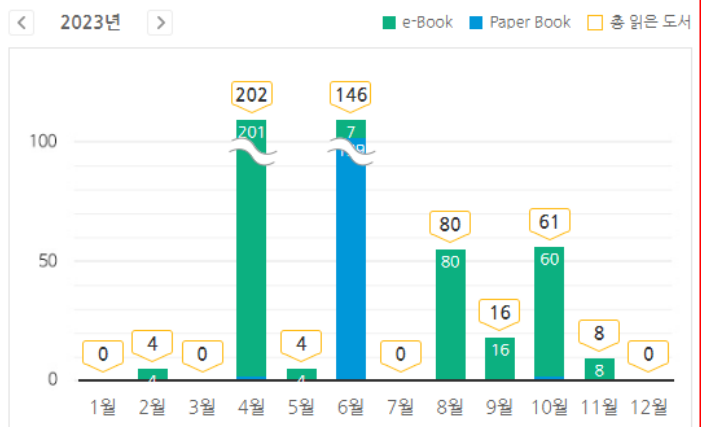
※ Animation Book의 도서 활동은 e-Book으로 집계됩니다.

일별 학습 기록

2023년 11월

일	월	화	수	목	금	토
			1 8	2	3	4
5	6	7	8	9	10	11
12	13	14	15	16	17	18
19	20	21	22	23	24	25
26	27	28	29	30		

기간별 학습 기록 상세보기 >



[학습하기] 메뉴 하단에는 [나의 도서카드>My Home]에서 봤던 정보를 확인할 수 있습니다.

① 변경 전 [나의 도서카드>My Home]에서 확인할 수 있었던

-전체 읽은 도서, 학습중인 도서, 일 평균 독서량, 일별 학습 기록, 기간별 학습 기록

② 기간별 학습 기록의 '상세보기' 버튼 클릭시, '나의 학습 내역'으로 이동합니다.

→ 변경 전 'My Reading History'

[마이페이지] 메뉴 설명

The screenshot shows the '마이페이지' (My Page) section of the e-Library website. At the top, there is a navigation bar with '로그아웃 | 마이페이지 | 고객센터' on the right and a search bar with the text '도서명을 입력해주세요.'. Below the navigation bar, there is a menu with '프로그램 소개', '체험하기', '러닝캐슬', 'RQclub', '구매하기', '이벤트', '커뮤니티', and '학습하기' (highlighted in purple). The main content area is titled '마이페이지' and contains two main sections: '나의 정보' (My Information) and '학습권 관리' (Learning Rights Management). The '나의 정보' section includes fields for '이름(아이디)' (Name/ID), '나의 학습레벨' (My Learning Level), '학습 기간' (Learning Period), '학습권 유형' (Learning Rights Type), and '마지막 접속일' (Last Login Date). The '학습권 관리' section includes three buttons: '학습권 등록' (Learning Rights Registration), '학습권 사용현황' (Learning Rights Usage Status), and '학습권 환불신청' (Learning Rights Refund Application). Red circles with numbers 1 through 5 are placed over the '내 정보 수정' button, the '학습권 등록' button, the '학습권 사용현황' button, the '학습권 환불신청' button, and the '마지막 접속일' field, respectively.

로그아웃 | 마이페이지 | 고객센터

e-Library

도서명을 입력해주세요.

프로그램 소개 체험하기 러닝캐슬 RQclub 구매하기 이벤트 커뮤니티 학습하기

마이페이지 > 마이페이지

마이페이지

1 - 나의 정보 [내 정보 수정](#)

- 이름(아이디)
김슬기
- 나의 학습레벨
Level 1(On) ~ Level 2(Below)
- 학습 기간
[Redacted]
- 학습권 유형
e-Book + Paper Book
- 5 마지막 접속일
2023-10-31

2 - 학습권 관리

- 2 학습권 등록 [GO](#)
- 3 학습권 사용현황 [GO](#)
- 4 학습권 환불신청 [GO](#)

기존 '마이페이지'가 따로 존재하지 않아 '마이페이지'내 메뉴들을 한번에 볼 수 없었지만, 새롭게 '마이페이지'를 만들어서 메뉴확인이 가능 합니다

①내 정보 수정 : 개인 정보를 확인 및 수정이 가능합니다.

②학습권 등록 → 기존 '구매하기'에 있던 메뉴로 학습권 관련 내용들은 '마이페이지' 안으로 이동시켰습니다.

③학습권 사용현황

④학습권 환불 신청

⑤마지막 접속일 확인 가능

변경된 명칭 정리

변경 전 명칭	변경 후 명칭	비고
프로그램 소개	e-라이브러리란?	e-라이브러리란?으로 통합
프로그램 구성	e-라이브러리란?	e-라이브러리란?으로 통합
My Home	[학습하기] 메뉴로 통합	메뉴 사라짐
My Reading History	나의 학습 내역	[나의 독서카드] → [학습하기]로 이동 / [마이페이지]에서 확인 가능
Report Card	나의 성적 확인	[나의 독서카드] → [학습하기]로 이동 / [마이페이지]에서 확인 가능
My Dictionary	내 단어장	[나의 독서카드] → [학습하기]로 이동 / [마이페이지]에서 확인 가능
자료실	변경사항 없음	[나의 독서카드] → [학습하기]로 이동 / [커뮤니티]에서도 확인 가능
e-Sticker	e-스티커	[나의 독서카드] → [학습하기]로 이동
학습권 등록	학습권 등록/현황	[구매하기] → [마이페이지]로 이동
학습권 사용현황	학습권 등록/현황	위치 변동 없음
인기도서	이달의 인기도서	위치 변동없음
홍보	폐쇄	메뉴 사라짐
	이벤트	[이벤트] 메뉴 새로 생성